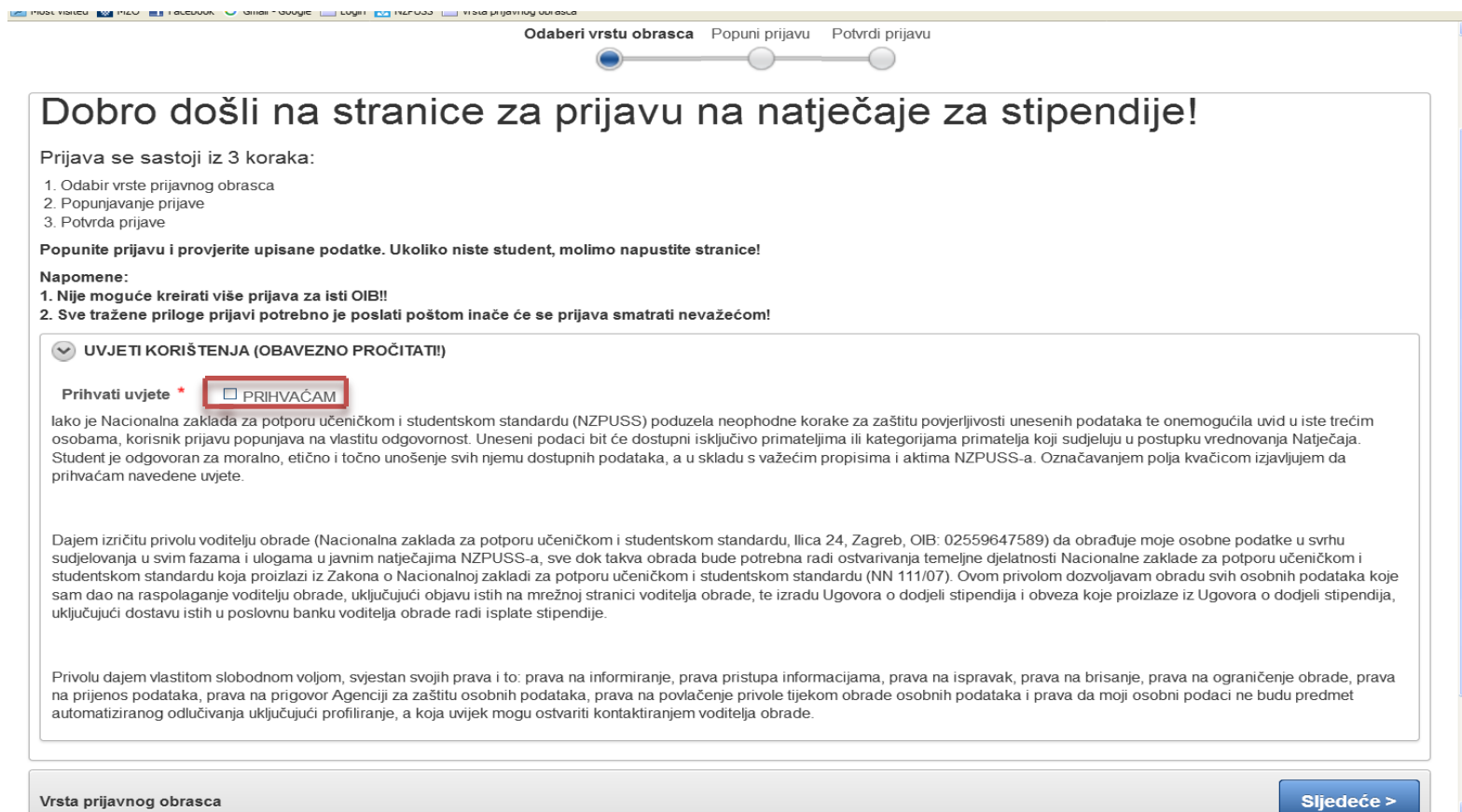




Korisničke upute za online prijavu na Javni natječaj

**Nacionalna zaklada za potporu
učeničkom i studentskom standardu**

Prije ulaska u *online* prijavu, potrebno je prihvatiti uvjete korištenja, kao što je prikazano na slici:



Odaberi vrstu obrasca Popuni prijavu Potvrdi prijavu

Dobro došli na stranice za prijavu na natječajе za stipendije!

Prijava se sastoji iz 3 koraka:

1. Odabir vrste prijavnog obrasca
2. Popunjavanje prijave
3. Potvrda prijave

Popunite prijavu i provjerite upisane podatke. Ukoliko niste student, molimo napustite stranice!

Napomene:

1. Nije moguće kreirati više prijava za isti OIB!!
2. Sve tražene priloge prijavi potrebno je poslati poštom inače će se prijava smatrati nevažećom!

UVJETI KORIŠTENJA (OBAVEZNO PROČITATI!)

Prihvati uvjete * PRIHVACAM

Iako je Nacionalna zaklada za potporu učeničkom i studentskom standardu (NZPUSS) poduzela neophodne korake za zaštitu povjerljivosti unesenih podataka te onemogućila uvid u iste trećim osobama, korisnik prijavu popunjava na vlastitu odgovornost. Uneseni podaci bit će dostupni isključivo primateljima ili kategorijama primatelja koji sudjeluju u postupku vrednovanja Natječaja. Student je odgovoran za moralno, etično i točno unošenje svih njemu dostupnih podataka, a u skladu s važećim propisima i aktima NZPUSS-a. Označavanjem polja kvačicom izjavljujem da prihvaćam navedene uvjete.

Dajem izričitu privolu voditelju obrade (Nacionalna zaklada za potporu učeničkom i studentskom standardu, Ilica 24, Zagreb, OIB: 02559647589) da obrađuje moje osobne podatke u svrhu sudjelovanja u svim fazama i ulogama u javnim natječajima NZPUSS-a, sve dok takva obrada bude potrebna radi ostvarivanja temeljne djelatnosti Nacionalne zaklade za potporu učeničkom i studentskom standardu koja proizlazi iz Zakona o Nacionalnoj zakladi za potporu učeničkom i studentskom standardu (NN 111/07). Ovom privolom dozvoljavam obradu svih osobnih podataka koje sam dao na raspolaganje voditelju obrade, uključujući objavu istih na mrežnoj stranici voditelja obrade, te izradu Ugovora o dodjeli stipendija i obveza koje proizlaze iz Ugovora o dodjeli stipendija, uključujući dostavu istih u poslovnu banku voditelja obrade radi isplate stipendije.

Privolu dajem vlastitom slobodnom voljom, svjestan svojih prava i to: prava na informiranje, prava pristupa informacijama, prava na ispravak, prava na brisanje, prava na ograničenje obrade, prava na prijenos podataka, prava na prigovor Agenciji za zaštitu osobnih podataka, prava na povlačenje privole tijekom obrade osobnih podataka i prava da moji osobni podaci ne budu predmet automatiziranog odlučivanja uključujući profiliranje, a koja uvijek mogu ostvariti kontaktiranjem voditelja obrade.

Vrsta prijavnog obrasca Sljedeće >

ONLINE PRIJAVA

Sastoji se od 3 ekrana:

1. Odabir vrsta prijavnog obrasca
2. Popunjavanje prijave
3. Potvrda prijave

Kada je prijava uspješno završena, generira se broj pod kojim se vodi

Vaša prijava;

Jedna osoba može ispuniti prijavu samo za jedan obrazac.



SIGURNOSNA PROVJERA

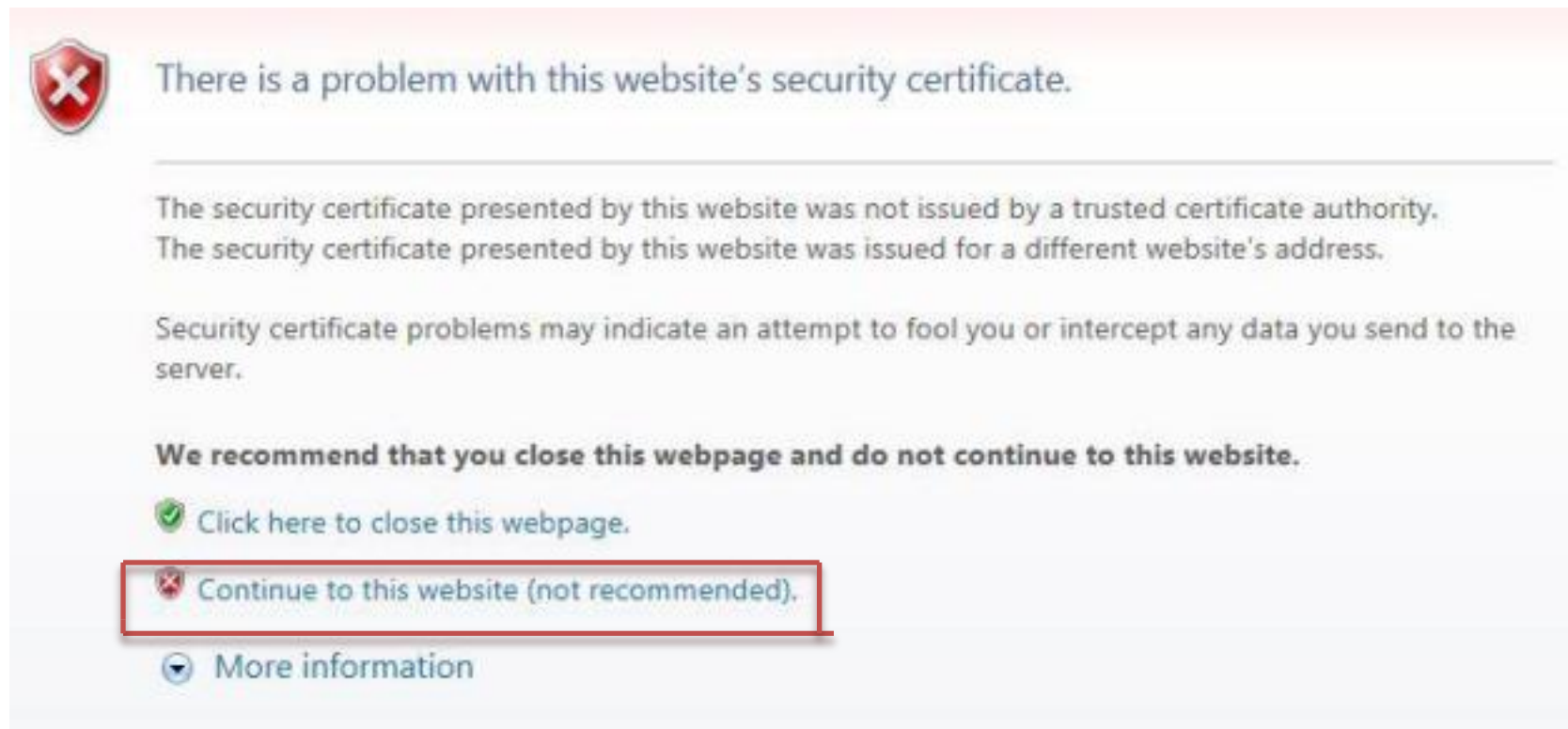
Moguće da Vam se klikom na prijavu javi upozorenje;

Na sljedećim *slide-ovima* možete vidjeti što je potrebno napraviti u tom slučaju, ovisno o pregledniku kojeg koristite.

www.nzzpuss.hr

INTERNET EXPLORER

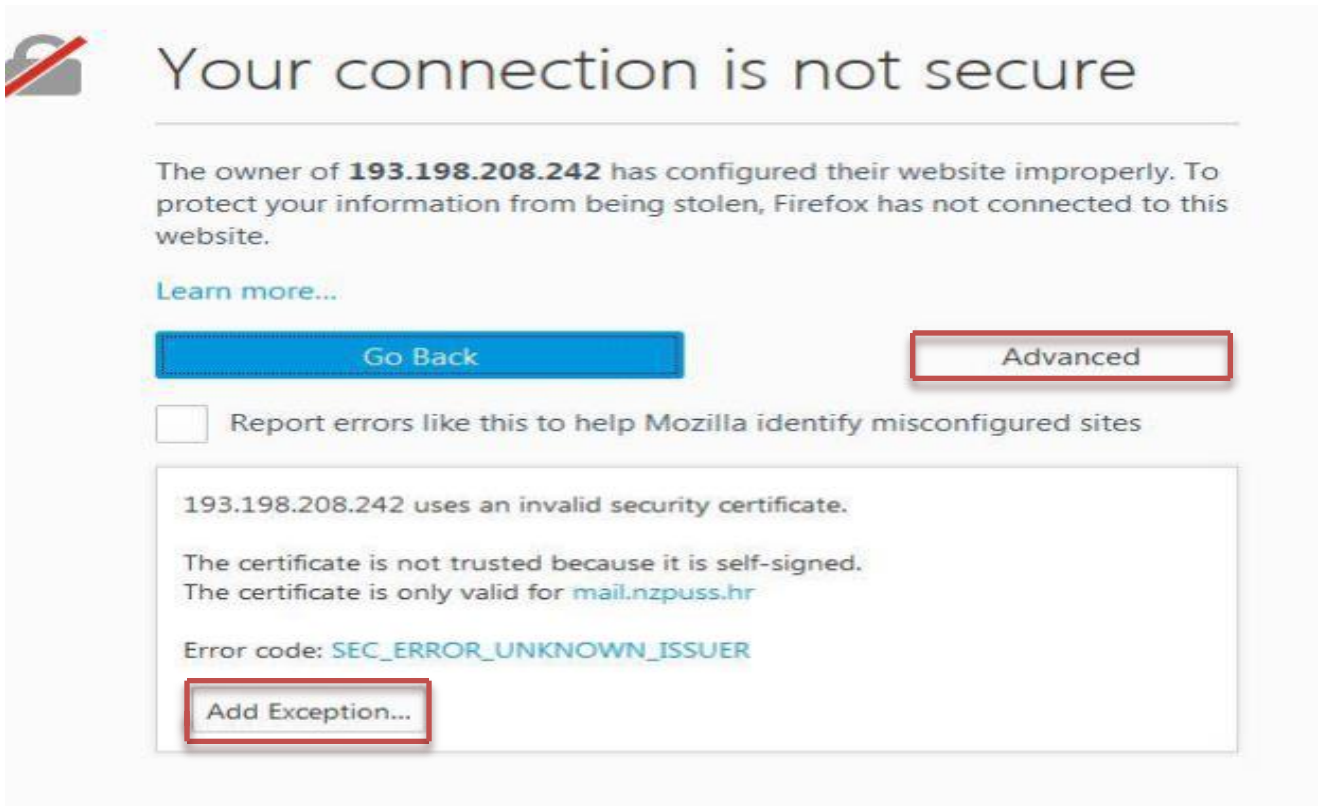
Kliknite na *Continue to this website* – kako je prikazano na slici:



The screenshot shows a security warning dialog box with a red shield icon containing a white 'X'. The text reads: "There is a problem with this website's security certificate." Below this, it explains: "The security certificate presented by this website was not issued by a trusted certificate authority. The security certificate presented by this website was issued for a different website's address." It further states: "Security certificate problems may indicate an attempt to fool you or intercept any data you send to the server." A recommendation follows: "We recommend that you close this webpage and do not continue to this website." There are three options: "Click here to close this webpage." (with a green checkmark icon), "Continue to this website (not recommended)." (with a red 'X' icon and highlighted by a red rectangle), and "More information" (with a blue downward arrow icon).

MOZILLA

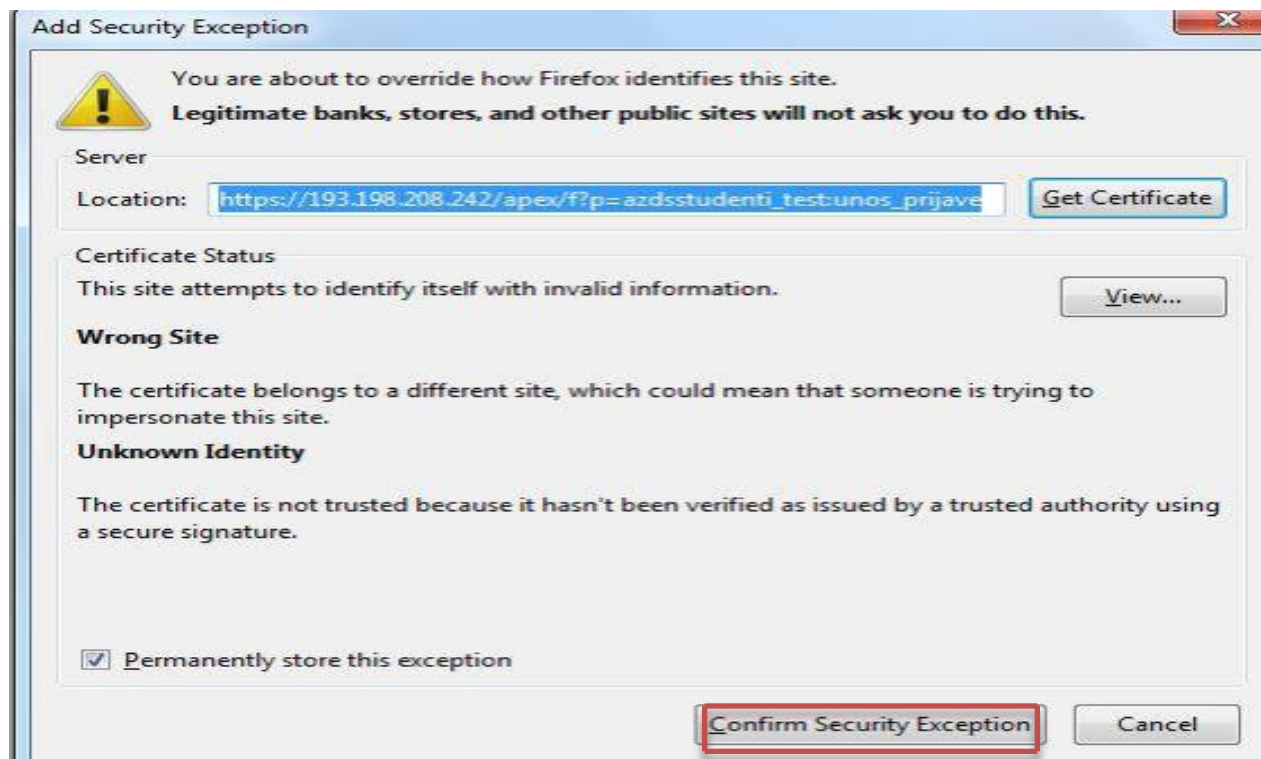
Kliknite na *Advanced* te nakon toga na *Add Exception* kako je prikazano na slici:



The screenshot shows a Firefox security warning. At the top left is a padlock icon with a red diagonal line through it. The main heading is "Your connection is not secure". Below this, the text reads: "The owner of **193.198.208.242** has configured their website improperly. To protect your information from being stolen, Firefox has not connected to this website." There is a link "Learn more...". Below the text are two buttons: "Go Back" (blue) and "Advanced" (white with a red border). Underneath is a checkbox labeled "Report errors like this to help Mozilla identify misconfigured sites". A detailed error box contains the following text: "193.198.208.242 uses an invalid security certificate.", "The certificate is not trusted because it is self-signed.", "The certificate is only valid for mail.nzpuss.hr", and "Error code: SEC_ERROR_UNKNOWN_ISSUER". At the bottom of this box is a button labeled "Add Exception..." with a red border.

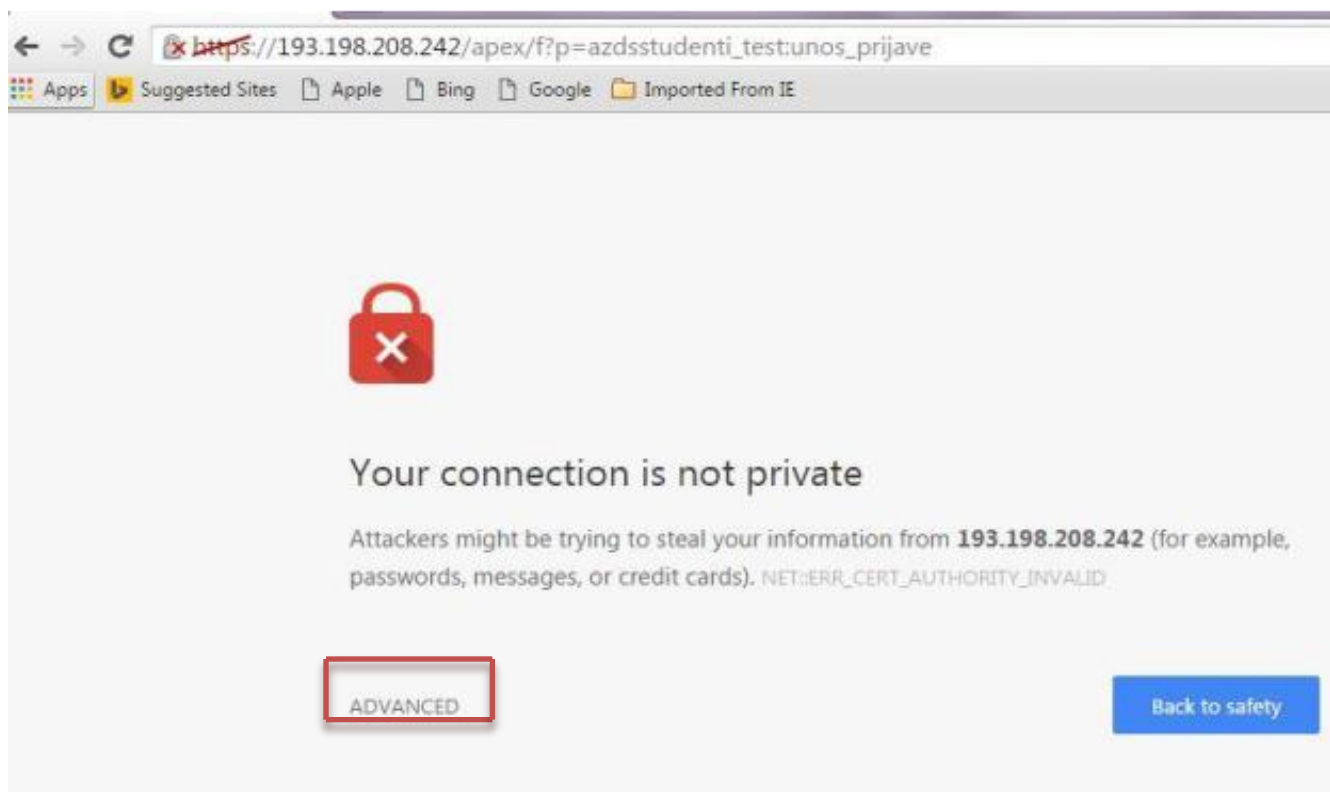
MOZILLA (2)

Nakon toga otvara Vam se prozor u kojem samo treba potvrditi klikom na *Confirm Security Exception*- kako je prikazano na slici:



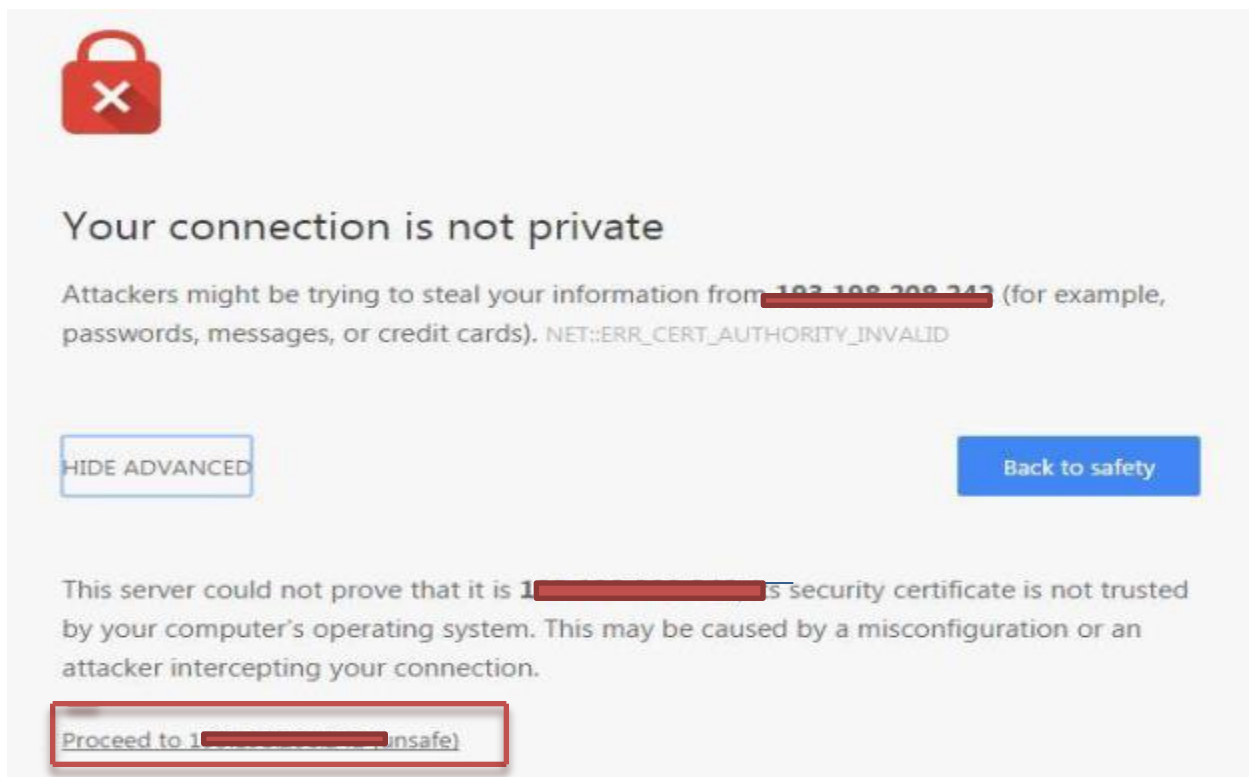
CHROME

Kliknite na *Advanced* kako je prikazano na slici :



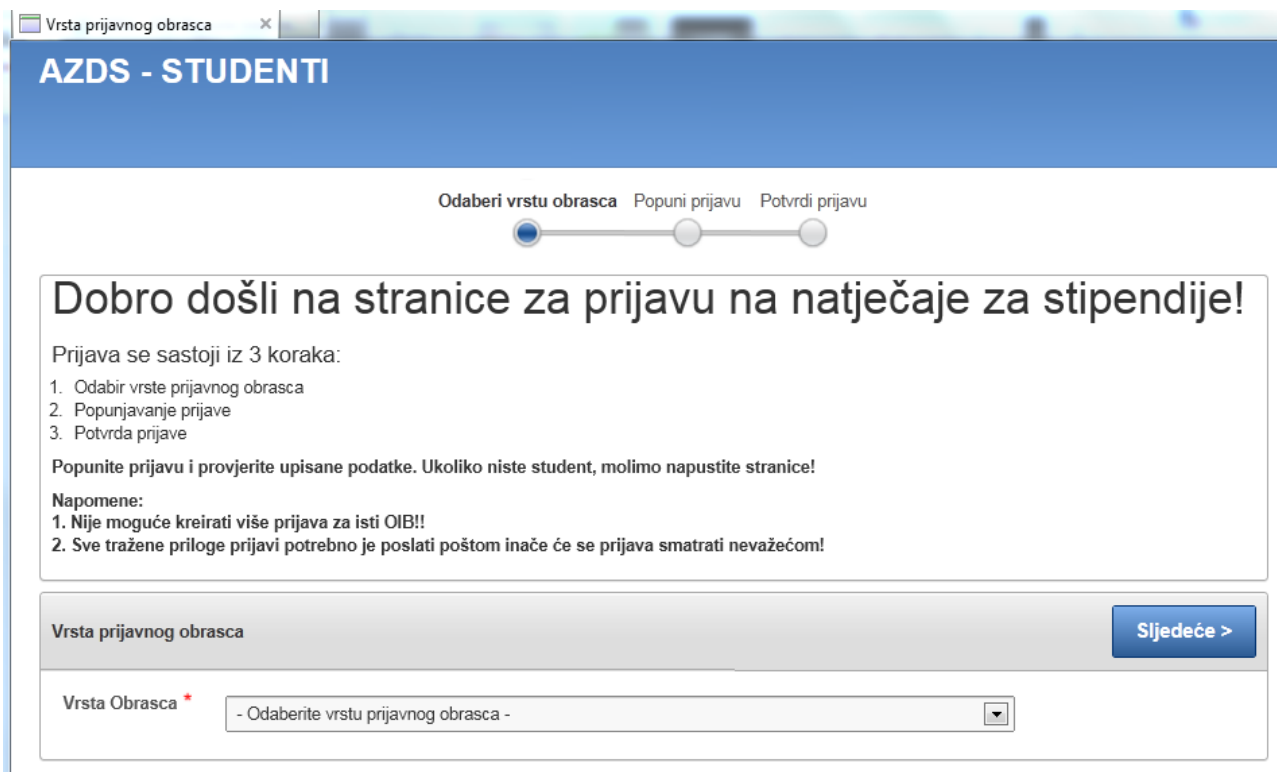
CHROME (2)

Nakon toga otvara Vam se prozor u kojem samo treba potvrditi klikom na *Proceed to...* - kako je prikazano na slici:



ODABIR PRIJAVNOG OBRASCA

Odaberite jedan od ponuđenih obrazaca za koji se prijavljujete i kliknite na *Sljedeće*



Vrsta prijavnog obrasca

AZDS - STUDENTI

Odaberi vrstu obrasca Popuni prijavu Potvrdi prijavu

Dobro došli na stranice za prijavu na natječajne za stipendije!

Prijava se sastoji iz 3 koraka:

1. Odabir vrste prijavnog obrasca
2. Popunjavanje prijave
3. Potvrda prijave

Popunite prijavu i provjerite upisane podatke. Ukoliko niste student, molimo napustite stranice!

Napomene:

1. Nije moguće kreirati više prijava za isti OIB!!
2. Sve tražene priloge prijavi potrebno je poslati poštom inače će se prijava smatrati nevažećom!

Vrsta prijavnog obrasca Sljedeće >

Vrsta Obrasca * - Odaberite vrstu prijavnog obrasca -


POPUNJAVANJE PRIJAVE

Na ovom dijelu unosite sve potrebne podatke;

Svakako unesite sva obvezna polja, inače nećete moći ići na sljedeći korak.

Kod polja u koja morate upisati datum - olakšan Vam je unos s dodatnim kalendarom.

Datum rođenja



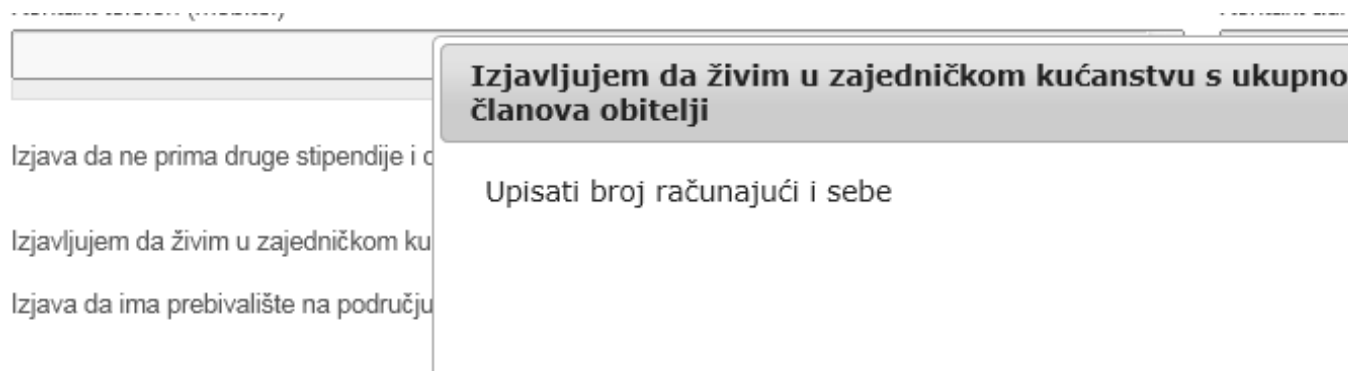
Sij 1995

Po	Ut	Sr	Če	Pe	Su	Ne
						1
2	3	4	5	6	7	8
9	10	11	12	13	14	15
16	17	18	19	20	21	22
23	24	25	26	27	28	29
30	31					

POPUNJAVANJE PRIJAVE (2)

Klikom na naziv polja dobivate dodatni ekran u kojem je detaljnije opisano što se točno traži u obrascu;

Npr. klikom na tekst – *Izjavljujem da živim u zajedničkom ...* dobijete dodatan ekran u kojem Vam je opisano detaljnije što je potrebno upisati.



The screenshot shows a form with a dropdown menu open. The dropdown menu is positioned over the text "Izjavljujem da živim u zajedničkom kućanstvu s ukupno članova obitelji". The dropdown menu contains the following text: "Izjava da ne prima druge stipendije i o", "Izjavljujem da živim u zajedničkom ku", and "Izjava da ima prebivalište na području".

POPUNJAVANJE PRIJAVE (3)

Broj potvrda se kopira iz *Izjave o zajedničkom kućanstvu* koliko je ukupno članova u Vašem kućanstvu;

Za svakog od njih morate dostaviti potvrdu o visini dohotka i primitka za 2017. godinu;

Izračun ukupnog dohotka možete napraviti u dijelu označenom na slici i to tako da upišete u retke iznose dohotka pojedinog člana i klikom na *Izračunaj dohodak po članu* - ukupan dohodak po članu mjesečno će se automatski izračunati.

▼ Izračun dohotka

Dohodak po članu

POTVRDA PRIJAVE

Nakon popunjene prijave dolazimo na 3. ekran;

Ovdje možete provjeriti sve podatke. Ukoliko nešto ne odgovara možete se klikom na **PRETHODNO** vratiti na prethodni ekran i promijeniti podatke i ponovno vratiti na ovaj ekran;

Klikom na **ZAVRŠI PRIJAVU** dobit ćete broj prijave.

Odaberi vrstu obrasca Popuni prijavu **Potvrdi prijavu**



Unos zahtjeva

**Za točnost podataka jamčite pod kaznom i materijalnom odgovornošću!!
Uz priloge koje šaljete poštom obavezno navedite i broj prijave koji Vam sustav izgenerira!!**

Obrazac: **1 - za deficitarne studijske programe i zanimanja**

Datum zahtjeva: 23.11.2016 12:21:19

Podaci o studentu